

附件 1：

2026 年省科协高端学术交流项目重点选题范围

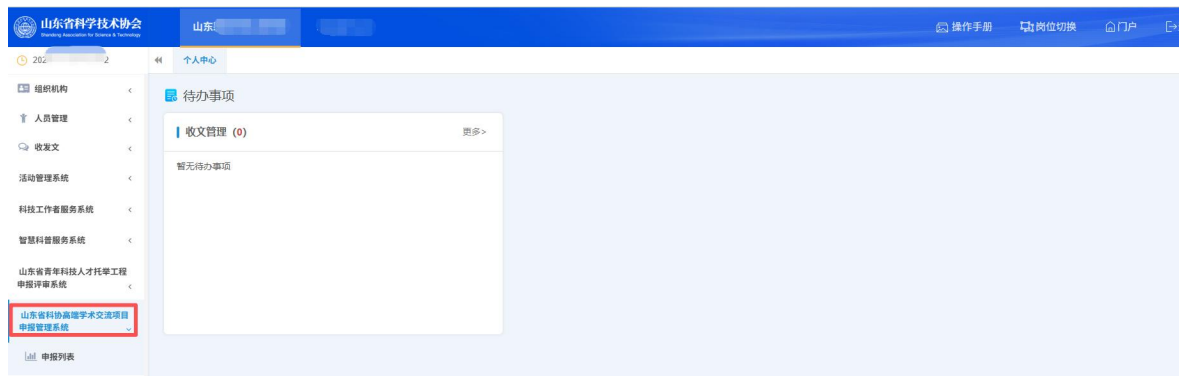
1. 围绕绿色低碳高质量发展先行区建设、黄河流域生态保护和高质量发展选题。
2. 围绕新旧动能转换、标志性产业链发展需要、乡村振兴、全省未来产业等选题。
3. 围绕海洋强省建设、数字强省建设、人才强省建设、先进制造业强省建设、健康强省建设、科教强省建设等强省战略选题。
4. 围绕加强基础研究，突出数学、物理、化学、生物重点基础学科和交叉学科等选题。
5. 围绕碳达峰碳中和工作、生态环境保护、污染防治、绿色化工、科技金融等选题。

附件 2：

省科协高端学术交流项目申报系统 (申报单位)操作手册

1. 进入系统

申报用户登陆后进入系统，如下图所示：



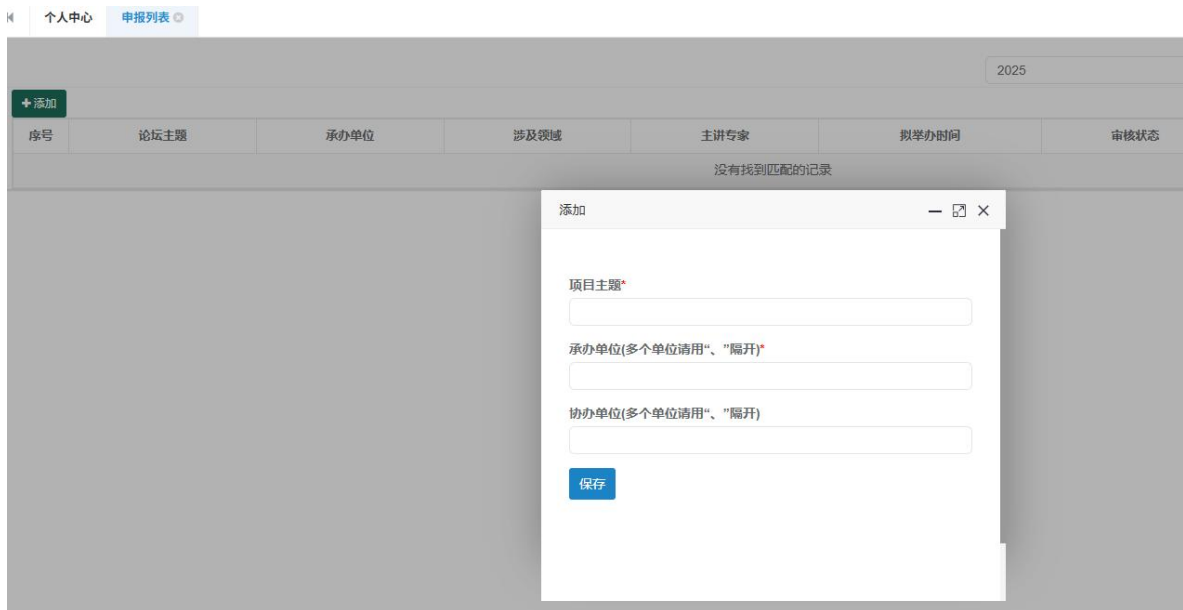
进入系统后点击左侧菜单中“省科协高端学术交流项目-申报列表”进入。

2. 维护申报信息

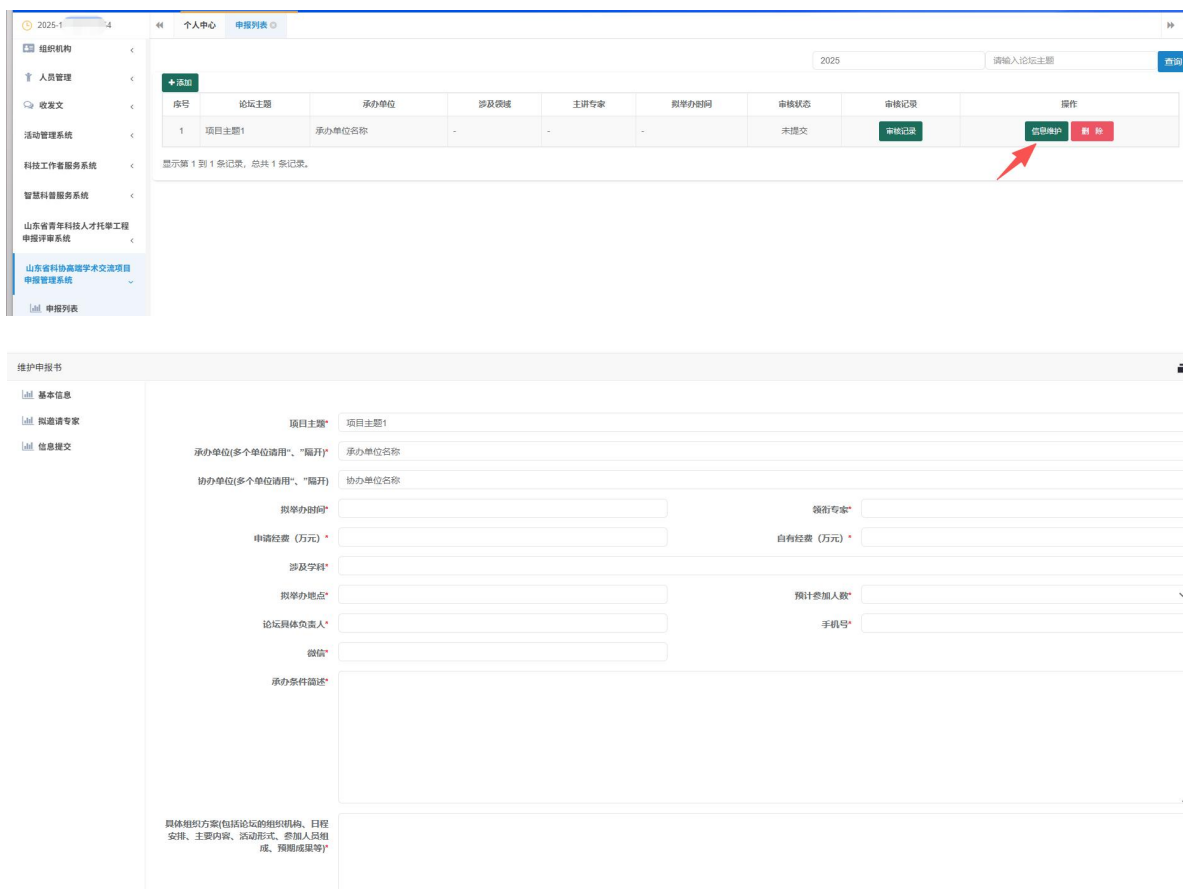
进入页面如下图所示：



点击“添加”按钮，新增一条申报信息，如下图所示：



依次填写相关信息后，点击“保存”按钮。然后在新增列表的最后点击“信息维护”按钮，进入信息维护页面，如下图所示：



按要求据实填写完善相关申报信息。其中标红色星号的为必填项。

填写完成后点击“保存”按钮保存信息即可。

3. 申报信息提交

点击左侧菜单“信息提交”，进入信息提交页面，如下图所示：



页面展示填写的相关申报信息，用户需要浏览确认无误后，在页面最下方进行申报书的生成下载、上传以及申报信息的提交。

3.1 申报书生成下载、上传操作

用户需先点击“生成申报书”按钮，进行申报书生成操作。

生成后点击“下载”按钮，下载生成的申报书。

下载成功，用户需打印申报书加以盖章并扫描后，对申报书进行上传。

点击“上传”按钮，选择对应扫描的盖章申报书后进行上传。

3.2 信息提交

点击“提交”按钮，弹出对话框，选择“确定”即可成功提交。

4. 申报信息退回及撤回修改

4.1 信息撤回修改

用户若想撤回申报信息进行修改，必须在上级单位未进行审核操作之

前可以在“信息提交”页面进行撤回操作。修改完成信息后，按上述流程重新进行提交操作即可。



用户可点击“审核历史”按钮查看流程进度，以及审核意见信息。

4.2 信息退回修改

如若申报信息被退回，对照审核意见进行相应修改。修改完成信息后按上述流程重新进行提交操作即可。

5. 其他事宜

如申报中遇到疑问，可加入技术服务 QQ 群（661681805）联系客服疑问及截图进行处。